




Osnovna šola Puconci, Puconci 178, 9201 Puconci
e-mail: ospuconci@ospuconci.si



30. DRŽAVNI FESTIVAL TURIZMU POMAGA LASTNA GLAVA



ZELENA KREMENČKOVA POT

AVTORJI NALOGE:

SARAH FRIŠKIČ, 8.b JULIJAN HODŽAR 8.a
ANA KOVAČEC, 8.b NIKA KUCHAR, 8.b
JURE LAZAR, 8.b KRISTINA NORČIČ, 8.b
TEA RITLOP, 8.a

MENTORICA:

MATEJA ŽÖKŠ, PROF. GEOGRAFIJE IN PEDAGOGIKE
MONIKA PRELOG, PROF. LIKOVNE UMETNOSTI

Puconci, 2015/2016



k u l t u r n a š o l a

Spoštujem sebe in druge, zato se z veseljem in odgovornostjo do dela učim za življenje.

ZAHVALA

Za pomoč pri izdelavi turistične naloge se zahvaljujemo učiteljem, ki so nam kakorkoli pomagali in nas spodbujali, da smo prišli do našega zelenega cilja.

Zahvaljujemo se tudi učenkam in učencem, ki so si vzeli čas in izpolnili anketni vprašalnik.

Hvala tudi staršem ter babicam in dedkom, ki so nam pomagali ter nas usmerjali pri iskanju idej za turistično nalogo.

POVZETEK

Letošnja raziskovalna turistična naloga, 30. državnega festivala Turizmu pomaga lastna glava, se je dotaknila zelenega turizma. Učenci OŠ Puconci smo se z navdušenjem lotili letošnje teme ter nalogo naslovili z »Zelena Kremenčkova pot«. Ime je dobila po kremenčevem pesku, ki se nahaja v bližini naše šole. V nalogi vam predstavljamo dvodnevni turistični proizvod, izpopolnjen z različnimi aktivnostmi in druženji, večinoma na prostem.

Za program turističnega proizvoda smo se člani turističnega podmladka, ki ga obiskujemo učenci 8. razreda, odločili na podlagi odgovorov anketiranih učencev naše šole. Iz odgovorov smo razbrali, da veliko učencev sploh ne pozna pojma zeleni turizem. Razbrali smo tudi, da bi veliko učencev svoje počitnice preživel z aktivnostmi v naravi. Tako je turistični proizvod namenjen družinam z osnovnošolskimi otroki, ki vsakemu obiskovalcu, od najmlajših do najstarejših, ponuja raznovrstne delavnice v naravi, v katerih se lahko kaj novega naučimo ter hkrati tudi naredimo nekaj za duhovno in telesno preobrazbo.

Ključne besede: Zelena Kremenčkova pot, zeleni turizem, turistični proizvod, rekreacija, učenje v naravi, družinski izlet

ABSTRACT

This year's tourism research task of the 30th National festival Tourism is supported by its own head, touched the green tourism. Students of the Primary School Puconci were excited about this year's theme and named the task "The Flintstones Green Route". It was named after the quartz sand which is located near our school. In this work we present a two-day tourist product completed with various activities and associations, mostly in the open air.

For the program of the tourist product have decided the 8th grade pupils attending the truism lessons on the basis of the responses of the surveyed pupils of our school. From the responses we understood that many students are not even aware of the concept of green tourism. We read also that many students would like to spend their holidays with outdoor activities. That is why the tourism product is designed for families with elementary school children and offers a variety of workshops in nature where they can learn something new and at the same time do something for the spiritual and physical transformation.

Keywords: The Green Flintstones Route, green tourism, the tourism product, recreation, learning in nature, family trip

Kazalo vsebine

1	UVOD	1
1.1	METODOLOGIJA – POTOVANJE DO KONČNEGA TURISTIČNEGA PROIZVODA	2
1.2	INTERPRETACIJA ANKETNEGA VPRAŠALNIKA.....	3
1.3	PREDSTAVITEV OBMOČJA RAZVIJANJA TURISTIČNEGA PROIZVODA	9
2	RAZISKOVALNI DEL NALOGE.....	11
2.1	TURISTIČNI PROIZVOD »ZELENA KREMENČKOVA POT«.....	11
2.2	OPIS PROGRAMA TURISTIČNEGA PROIZVODA.....	12
2.2.1	NASELJE PUCONCI	13
2.2.2	EKO VRT IN ZELIŠČARSTVO NA OŠ PUCONCI	13
2.2.3	ČEBELARSTVO CAR V BREZOVCIH.....	14
2.2.4	LOVSKI DOM BREZOVCI	14
2.2.5	GOSTILNA JELENOV HRAM BEZNOVCI.....	15
2.2.6	TURISTIČNA KMETIJA FERENCOVI	15
2.2.7	PLETENJE IZ PANTOVCA.....	16
2.2.8	LIČKANJE KORUZE	16
2.2.9	FOLKLORA.....	16
2.2.10	LEDAVSKO JEZERO	17
2.2.11	LONČARSTVO	17
2.2.12	»ZOO« SEČKO	18
2.2.13	KEMA PUCONCI	18
2.3	POTEK AKTIVNOSTI.....	18
2.4	ČASOVNI RAZPORED DOGODKA.....	23
2.5	TRŽENJE IN PROMOCIJA TURISTIČNEGA PROIZVODA	24
2.5.1	KONCEPT TRŽNICE	24
2.5.2	TRŽENJE	24
2.5.3	PROMOVIRANJE IN OGLAŠEVANJE	25
2.6	FINANČNI NAČRT PROJEKTA.....	26
3	ZAKLJUČEK	28
4	LITERATURA IN VIRI	29
5	PRILOGE.....	2

KAZALO GRAFIKONOV

Grafikon 1: Število anketiranih po spolu	3
Grafikon 2: Informacije glede izbire obiska turističnega potovanja	3
Grafikon 3: Razlogi za obisk turističnega kraja	4
Grafikon 4: Trajanje obiska v turističnem kraju	4
Grafikon 5: Elementi turistične ponudbe	5
Grafikon 6: Poznavanje pojma zeleni turizem	5
Grafikon 7: Pomen pojma zeleni turizem	6
Grafikon 8: Vpliv zelenega turizma na okolje	7
Grafikon 9: Možnosti razvoja zelenega turizma v domačem okolju	7
Grafikon 10: Preživljanje koncepta po konceptu zelenega turizma	8

KAZALO SLIK

Slika 1: Lokacija Pomurja	9
Slika 2: Občini Puconci in Cankova	10
Slika 3: Spametnost	13
Slika 4: Šolski ekovrt	13
Slika 5: Čebelarstvo	14
Slika 6: Jelenov hram Beznovci	15
Slika 7: Muzeološka postavitve starih kmetijskih strojev	15
Slika 8: Pletenje iz pantovca	16
Slika 9: Izdelovanje okraskov iz ličja	16
Slika 10: KTD Moščanci	17
Slika 11: Ledavsko jezero	17
Slika 12: Vožnja s kanuji po Ledavskem jezeru	17
Slika 13: Lončarske delavnice	18
Slika 14: Kema Puconci	18
Slika 15: Zdravilne točke	20
Slika 16: Prekmurska prehrana	21
Slika 17: Pogled iz Bodonskega vrha	21

KAZALO TABEL

Tabela 1: Pripomočki po delavnicah	22
Tabela 2: Aktivnosti, razporejene glede na medpredmetno povezovanje	22
Tabela 3: Časovni raspored prvega dneva Zelene Kremenčkove poti	23
Tabela 4: Časovni raspored drugega dneva Zelene Kremenčkove poti	24
Tabela 5: Sponzorji Zelene Kremenčkove poti	26
Tabela 6: Plačljive storitve in dobrine Zelene Kremenčkove poti	26
Tabela 7: Zadolžitve po delavnicah	27

KAZALO ZEMLJEVIDOV

Zemljevid 1: Zemljevid Zelene Kremenčkove poti	12
--	----

1 UVOD

Letošnja tema festivala Turizmu pomaga lastna glava, zeleni turizem, je pred nas postavila pravi izziv. Sprva nismo vedeli, kaj naj bi si pod tem pojmom predstavljali, a kaj kmalu smo ugotovili in se s sodelovalnim delom lotili dela.

Ure sestajanja so nas vodile v ustvarjanje turističnega proizvoda, ki je primeren za družine z osnovnošolskimi otroki. Torej zabaven, poučen in čim bolj približan naravi.

Pred nas je bilo postavljeno le še eno vprašanje: kje? Odgovor pa nam je bil položen na roko. Čeprav se včasih ne zavedamo, moramo priznati, da je naša bližnja okolica, torej Prekmurje, polna neizkoriščenih, pozabljenih ali neodkritih kulturnih in naravnih lepot.

Začeli smo ustvarjati program, ki je primeren za družine z osnovnošolskimi otroki, ki svoj prosti čas radi preživijo v naravi, z rekreacijo ter hkrati odkrivajo naravne in družbene posebnosti okolja. Pri ustvarjanju smo bili pozorni na to, da nismo dolgočasni, hkrati pa nam ni delalo velikih težav, saj smo ustvarjali program, v katerega so vključeni otroci naše starosti. Ideja je bila poiskati zanimivo nit zgodbe, ki bi se odvijala skozi celotni program. Odločili smo se za nit zgodbe, ki temelji na Kremenčku, saj stoji v naši okolici industrijski obrat Kema, kjer izkopavajo in predelujejo kremenčev pesek, ki je v naši občini postal pomemben gospodarski obrat za zagotavljanje delovnih mest.

Skozi ure druženja in razpravljanja je nastal turistični proizvod »Zelena Kremenčkova pot«. S pestrim dvodnevним programom, smo posameznikom približali naravne in kulturne lepote občine Puconci, tradicionalne običaje in obrti ter del naše sosednje občine Cankova, saj smo mnenja, da se moramo med seboj povezovati, če želimo uspeh in gospodarski razvoj. Ponudili smo jim cenovno dostopen izdelek s poudarkom na druženju v naravi ter »odklopu« od sodobne tehnologije.

1.1 METODOLOGIJA – POTOVANJE DO KONČNEGA TURISTIČNEGA PROIZVODA

Letošnja tema festivala Turizmu pomaga lastna glava je za nas postala pravi izziv. Ne le to, da smo v letošnjem letu v popolnoma drugačni sestavi v turističnem podmladku, ampak tudi to, da nam je tema dokaj nepoznana.

Za sodelovanje na državnem festivalu smo se odločili zato, ker smo videli, kako so naše predhodnice zadovoljno in z navdušenjem obiskovale krožek ter v lokalnem okolju s ponosom predstavljale odlične rezultate, dosežene na državnem festivalu.

Dobivali smo se tedensko, pogosto tudi večkrat, z idejami zapolnjevali odmore ter proste ure. Najprej smo se poučili o pojmu zeleni turizem. Nekaj ur je bilo namenjenih prav temu, da smo razvozlali ter ugotovili njegov pomen in ga prenesli v naše lokalno okolje. Nato so se ideje kar nizale in vedeli smo, da bomo s težavo v naš turistični proizvod vključili vse. Poskušali smo se postaviti v vlogo obiskovalca našega programa, da bi na čim lažji in zanimiv način zadovoljili potrebe obiskovalcev ter jih prepričali, da enkratni obisk zagotovo ni dovolj za čudovito preživeto druženje v naravi. Za lažje oblikovanje turističnega proizvoda smo oblikovali anketo, na podlagi katere smo ugotovili, kaj si predstavljajo učenci in njihovi starši pod pojmom zeleni turizem, kako preživljajo počitnice, česa jim pri obisku turističnega kraja manjka in mnogo drugih odgovorov, ki jih pa lahko preberete v naši interpretaciji ankete.

Naloga je nastala na podlagi raziskovanja in analiziranja številni pisnih virov, virov na svetovnem spletu in s pomočjo ustnih izročil naših staršev, starih staršev in sorodnikov ter učiteljev. Razdelili smo jo na tri dele.

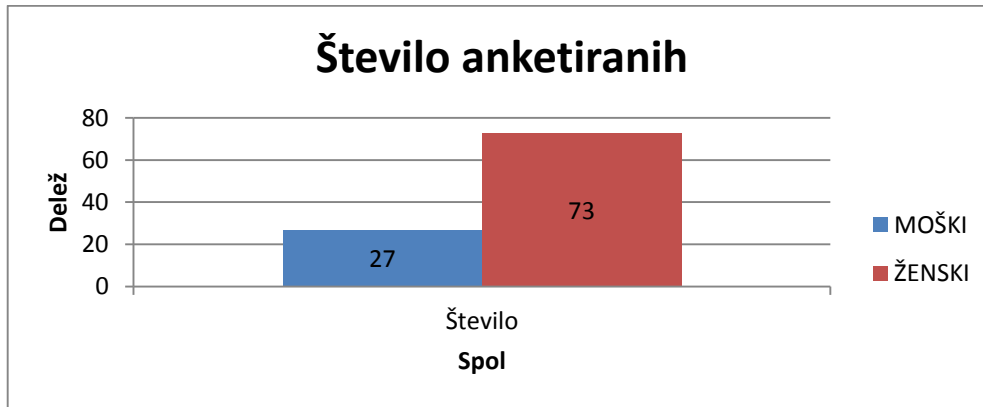
V prvem delu raziskovalne naloge smo interpretirali anketni vprašalnik, na podlagi katerega smo potem sestavili turistični proizvod. V tem delu smo opisali tudi naravne in kulturne dejavnike. Drugi del naloge je namenjen raziskovanju, kjer je predstavljen turistični proizvod in njegove aktivnosti, načini promocije in trženja ter finančni načrt. V tretjem delu naše raziskovalne naloge smo zapisali ugotovitve in povzeli dejstva.

Če smo v tebi vzbudili zanimanje, potem začni potovanje skozi našo turistično raziskovalno nalogo.

1.2 INTERPRETACIJA ANKETNEGA VPRAŠALNIKA

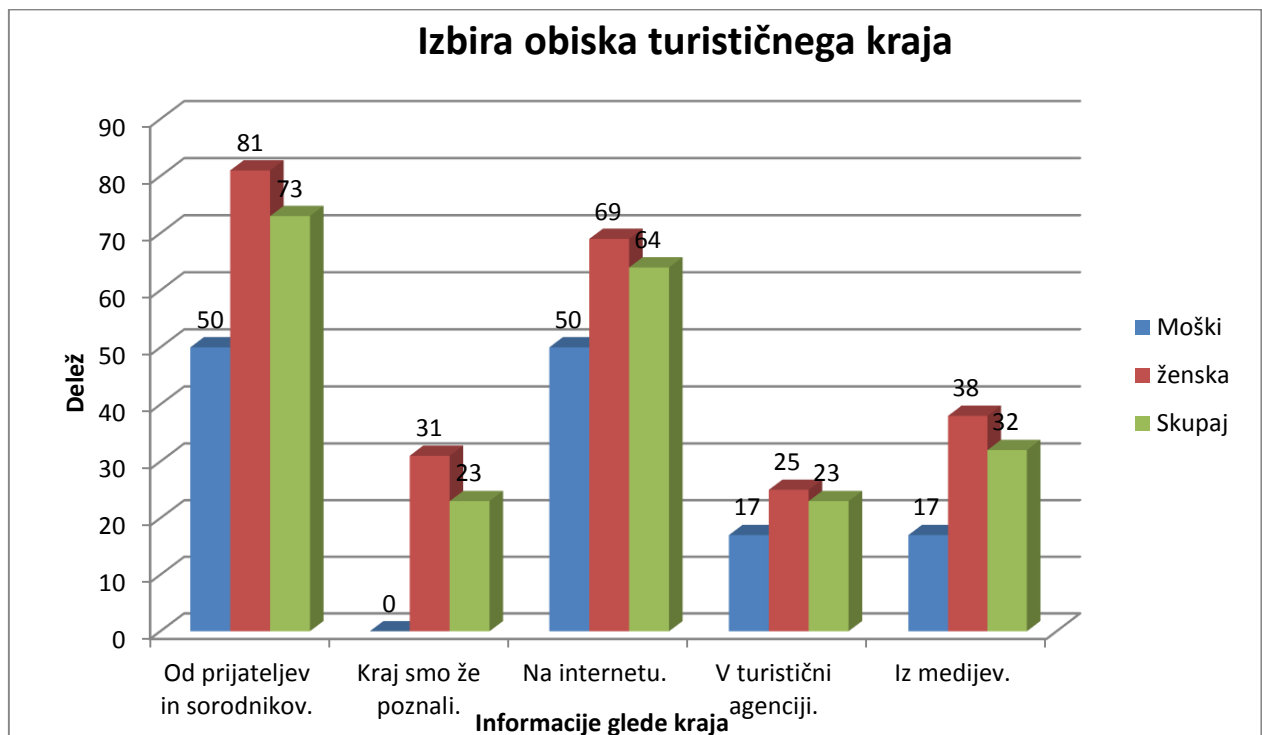
V nadaljevanju predstavljamo analizo anketnega vprašalnika, ki smo ga izvedli v namen razvijanja turističnega proizvoda.

Grafikon 1: Število anketiranih po spolu



Anketa je zajela 66 učencev naše osnovne šole. Sodelovali so učenci od 4. do 9. razreda. Med anketiranimi je bilo 73 % deklet in 27 % fantov. Podali so zanimive odgovore.

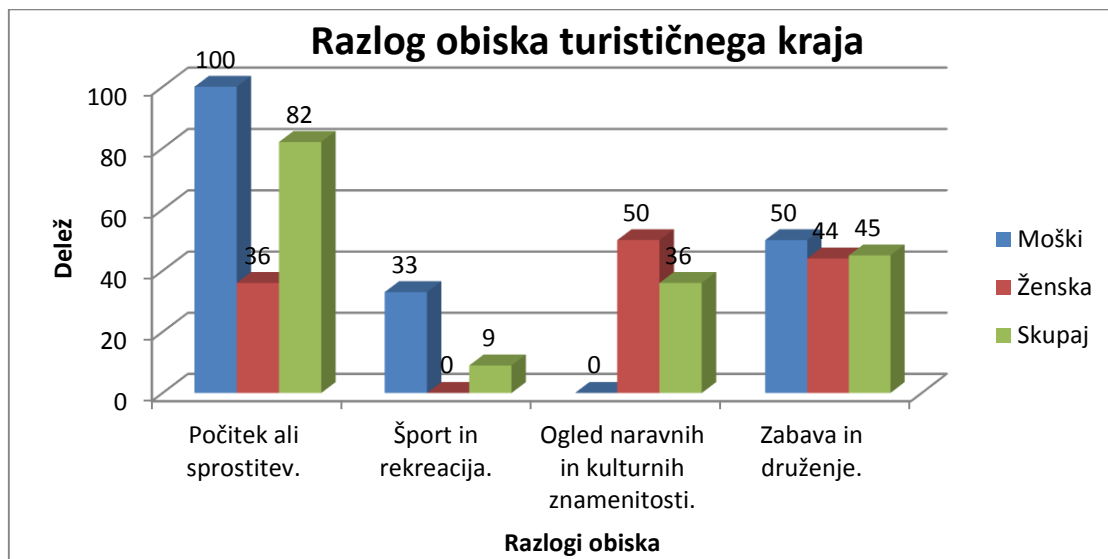
Grafikon 2: Informacije glede izbire obiska turističnega potovanja



Preživljanje počitnic posameznika je odvisno tudi od tega, kje izve za turistični kraj. Največ anketirancev (73 %) je v anketi zapisalo, da za turistični kraj izvedo od prijateljev in sorodnikov. Za ta odgovor se je odločilo 81 % deklet ter 50 % fantov. Velik delež anketiranih

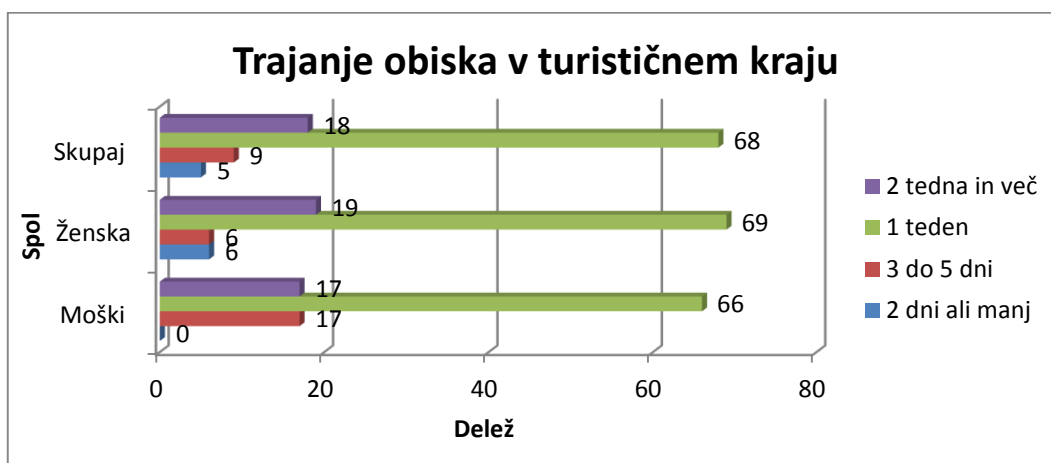
(64 %) izve za kraj dopustovanja tudi preko interneta. Za to se je odločila polovica fantov ter 69 % deklet. Najmanj podatkov pridobijo v turističnih agencijah in preko medijev.

Grafikon 3: Razlogi za obisk turističnega kraja



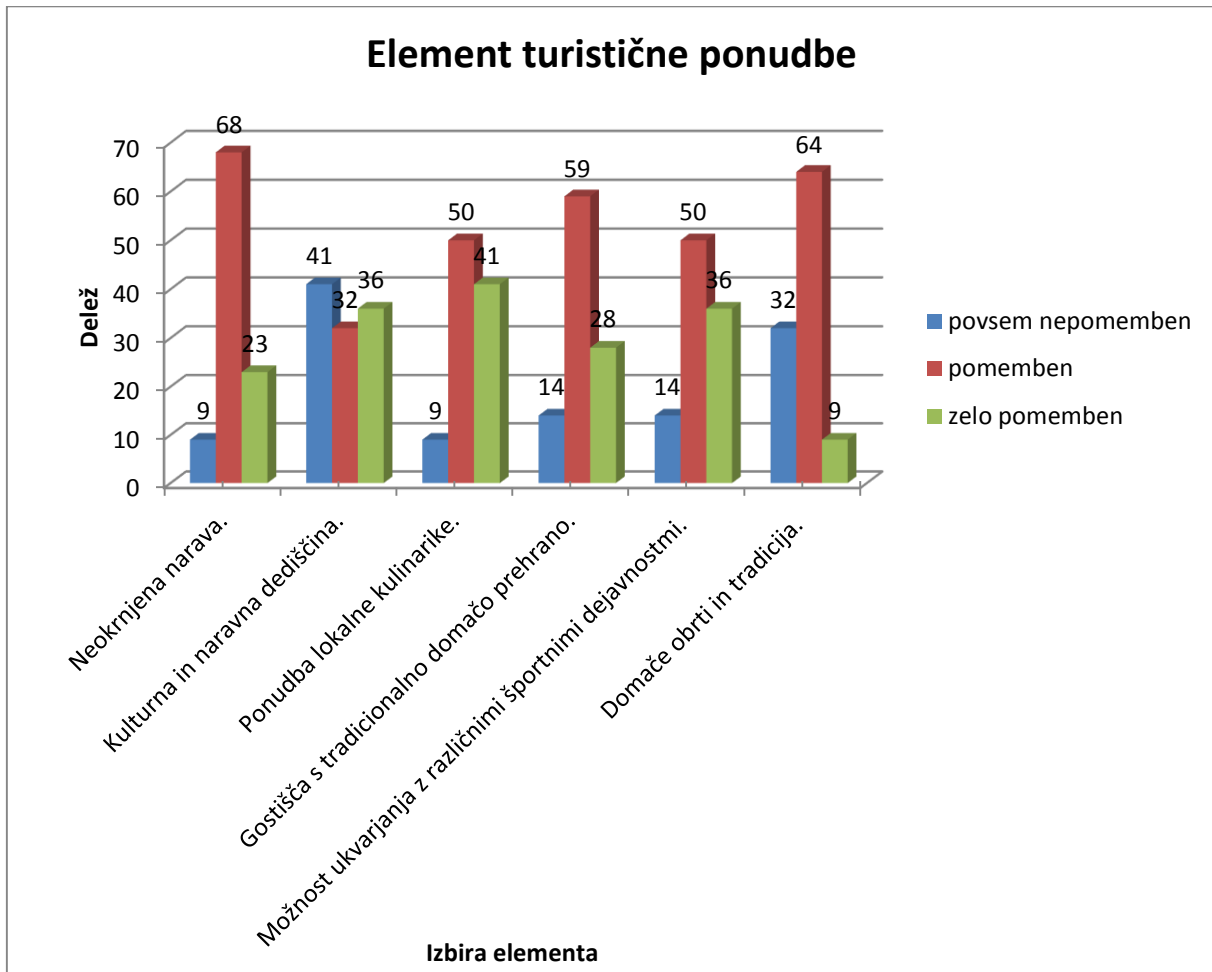
Glavni razlog obiska turističnega kraja je počitek in sprostitev (82 %). Za ta odgovor so se odločili vsi anketirani fantje. V nasprotju s fanti se je le 36 % anketiranih deklet odločilo, da se za nek kraj odloči zaradi počitka in sprostitve. Polovica anketiranih deklet se odloči za obisk kraja zaradi naravnih in kulturnih znamenitosti ter zaradi zabave in druženja. Pri dekletih se za šport in rekreacijo ni odločil nihče.

Grafikon 4: Trajanje obiska v turističnem kraju



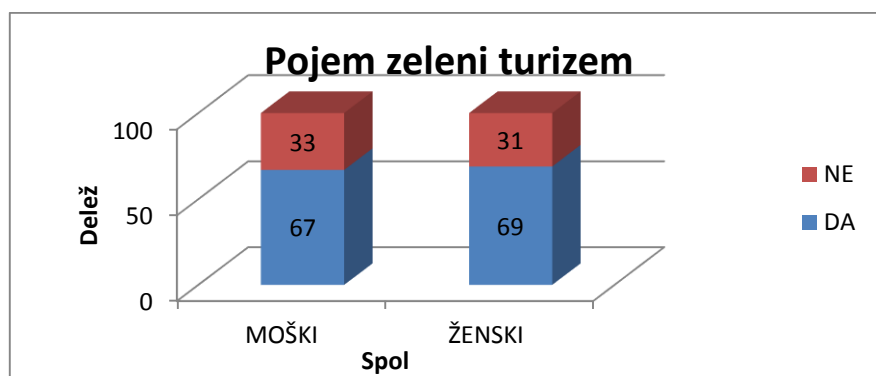
Na podlagi ankete lahko ugotovimo, da večina anketirancev (68 %) na dopustu preživi en teden. Manj se jih na dopust odpravi za 2 tedna ali več (18 %). Odgovori pri dekletih so se enakomerno razporedili, medtem ko je največ fantov odgovorilo, da preživijo na počitnicah 3 do 5 dni.

Grafikon 5: Elementi turistične ponudbe



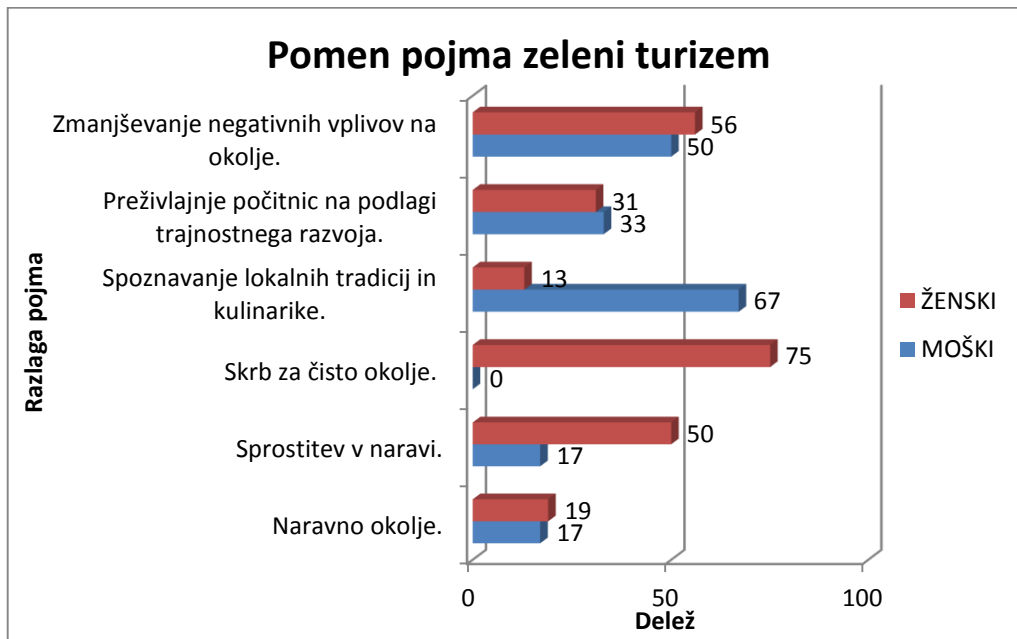
Na podlagi ankete lahko sklepamo, da je za turiste najbolj zanimiva ponudba lokalne kulinarike (41 %). Pomemben je tudi prosti čas, ki ga lahko preživijo v neokrnjeni naravi (68 %) ter domača obrt in tradicija (64 %), ki jo kraj ponuja. Polovica vseh anketirancev se je odločila, da je pomembno, da se na dopustu lahko ukvarjajo z različnimi športnimi dejavnostmi in ponudbo lokalne kulinarike.

Grafikon 6: Poznavanje pojma zeleni turizem



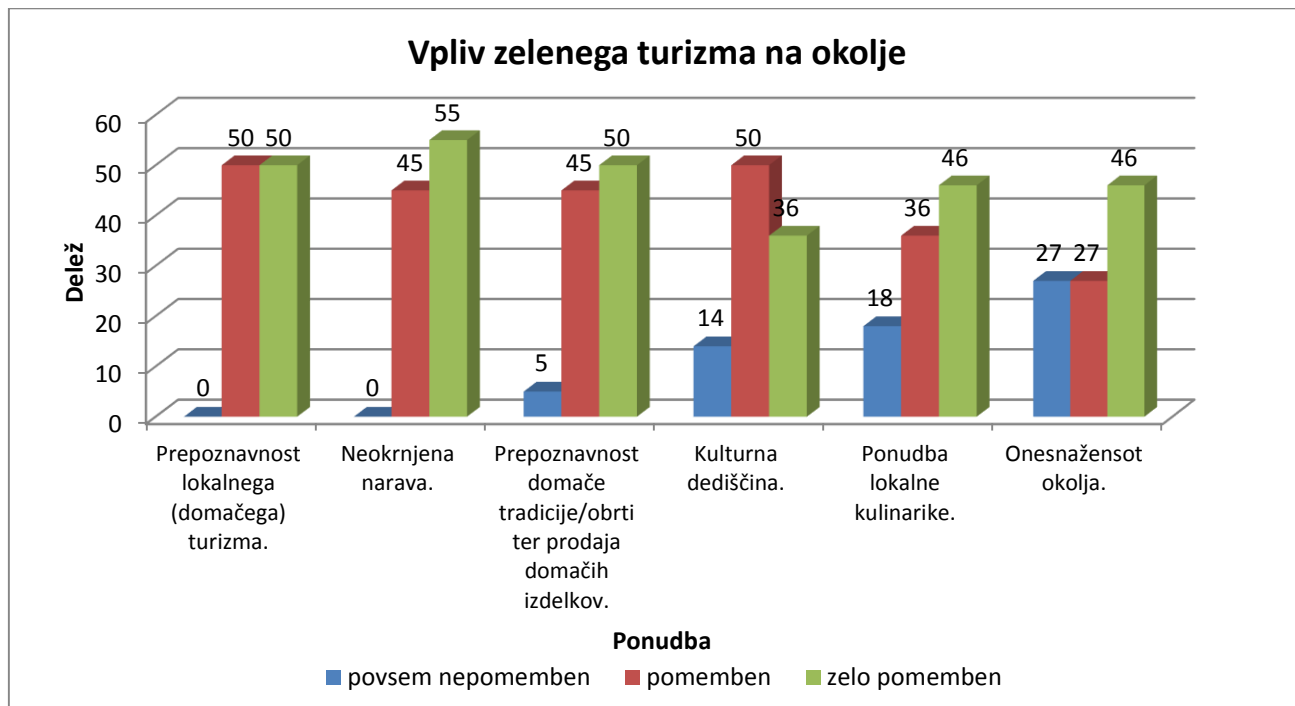
Naše anketirance smo povprašali tudi po razumevanju pojma zeleni turizem. 69 % deklet razume pojem, kakor tudi 67 % fantov. Četrtnina vseh anketirancev pojma ne razume oziroma zanj še ni slišalo.

Grafikon 7: Pomen pojma zeleni turizem



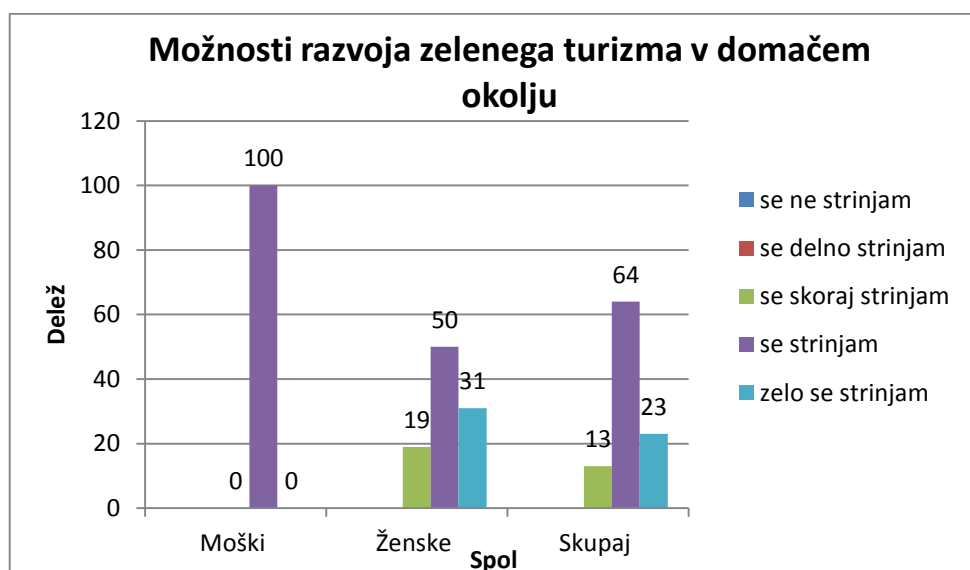
Največ anketiranih fantov (67%) meni, da z uvajanjem zelenega turizma spoznamo lokalne tradicije in kulinarične dobrote, medtem ko večina deklet (75%) meni, da z zelenim turizmom skrbimo za čisto okolje. 17 % fantov je mnenja, da zeleni turizem pomeni sprostitve v naravi in naravno okolje, 33 % fantov in 31 % deklet se strinja, da je zeleni turizem preživljanje počitnic na podlagi trajnostnega razvoja.

Grafikon 8: Vpliv zelenega turizma na okolje



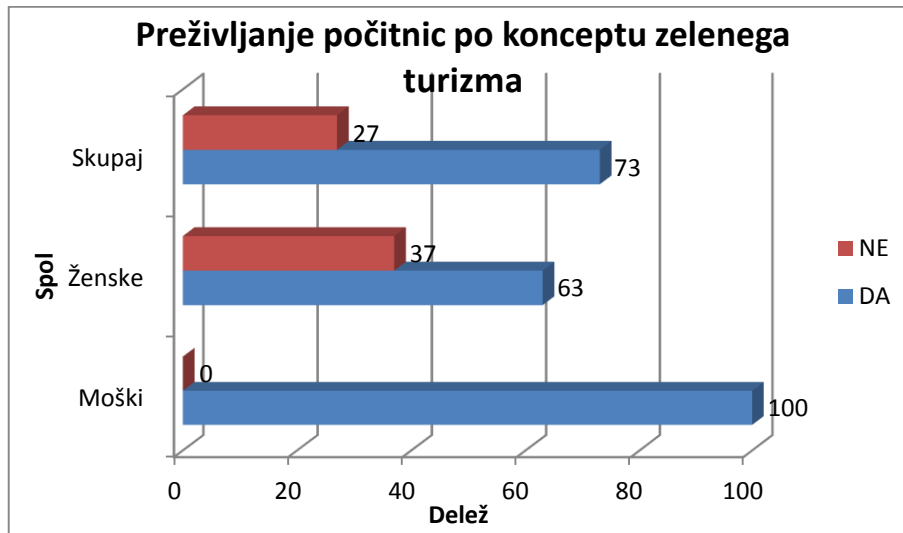
Več kot polovica anketiranih meni, da zeleni turizem pozitivno vpliva predvsem na neokrnjenonaravo. Za razvijanje zelenega turizma so zelo pomembne domače tradicije, obrti ter kulinarika, ki posledično omogočajo tudi njihov razvoj še vnaprej. Do večjih odstopanj med spoloma prihaja le pri pomembnosti kulturne dediščine. Največji delež meni, da se z zelenim turizmom okolje nebi dodatno onesnažilo, ampak bi ostalo veliko bolj čisto tudi za prihodnje generacije.

Grafikon 9: Možnosti razvoja zelenega turizma v domačem okolju



64 % vseh anketiranih meni, da se v domačem okolju lahko razvije zeleni turizem, nekoliko manj (23 %) pa sploh ne dvomi v to, da se ne bi mogel razviti. Fantje so si enotni, saj se vsi strinjajo z uspešnim razvojem zelenega turizma. Polovica deklet se strinja z njegovim razvojem, 31 % pa se zelo strinja z možnostmi razvoja zelenega turizma.

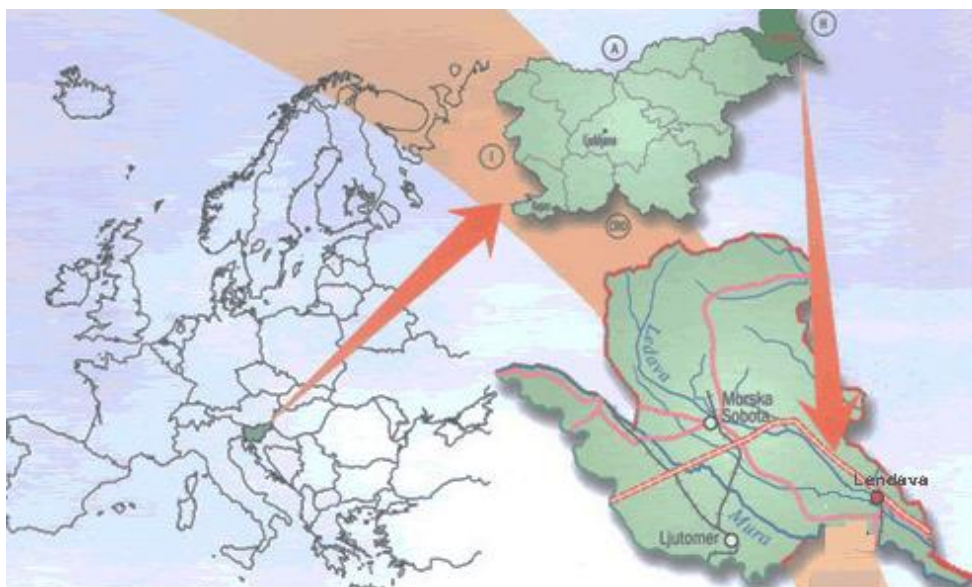
Grafikon 10: Preživljanje koncepta po konceptu zelenega turizma



Anketa je pokazala, da bi se skoraj 3/4 anketirancev (73%) odpravilo na počitnice, ki temeljijo na konceptu zelenega turizma. S tem so pokazali, da si prizadevajo za ohranjanje čistega okolja. Takega mnenja so vsi anketirani fantje. 63% anketirank je izbralo počitnice, ki temeljijo na konceptu zelenega turizma, medtem ko bi raje 37% anketirank izbralo drugačno pot.

1.3 PREDSTAVITEV OBMOČJA RAZVIJANJA TURISTIČNEGA PROIZVODA

Pomurje je po velikosti sedma statistična regija Slovenije. Obsega 6,6 % celotne površine Slovenije ter leži na skrajnem severovzhodu države. Pomurje je prav tako obmejna slovenska regija, saj meji na tri države: na severu na Avstrijo, na vzhodu na Madžarsko in na jugu na Hrvaško. Sestavljata ga dve geografski regiji, in sicer Prekmurje na levem bregu Mure in Prlekija na desnem bregu. Obe območji sta kulturno tesno povezani, kar se kaže v šegah, plesih, pesmih, načinu gradnje kmečkih hiš, poljedelstvu, duhovni kulturi, prehranjevanju in narečju. Pomurska regija, ki jo na severu objema gričevnato Goričko, na jugu pa Slovenske gorice, je najbolj ravninska in najbolj kmetijska statistična regija Slovenije. (Strategija razvoja in trženja turizma v Pomurju za obdobje 2014–2020 za obravnavo na Stokovnem svetu, 2014, str. 13–19.)



Slika 1: Lokacija Pomurja

VIR: <http://kot.naspletu.com/lokacija.htm>, 2015

Pomurje je prepleteno z naravno in kulturno dediščino. Turizem zajema velik potencial, da zmanjša visoko brezposelnost. Razvoj turizma omogoča razvijanje številnih, še neodkritih območij, povezanih s turizmom in jih je smiselno izkoristiti.

Naša šola se nahaja v naselju Puconci, ki je eno izmed 23 naselij občine Puconci. Le-ta spada med večje slovenske občine. Na območju občine se srečujeta ravenski del Prekmurja in Goričko. Severni del občine je gričevnat, južni predel na prehodu z ledavske terase v mursko ravnino pa je reliefno bolj izravnčan. Večji del občine je območje Krajinskega parka Goričko.

V ravnskem delu občine so se naselja razvila na pleistocenskih terasah ali neposredno pod njimi, v gričevnatem delu pa na slemenih gričev in dolinah potokov. (Monografija Občine Puconci, str. 3–11.)

Občina je znana po hladnem izviru »zdrave vode« v Pečarovcih, po žitnih zenkovskih njivah, otovskih jabolkih, po vadarskih lipah in beznovskih vrtnicah ter po drugih značilnostih. V Mačkovcih se dviga dvor Marof, za Pečarovce so značilni lončarji, v Kuštanovcih vrh Kamenek, pod katerim že stoletja ječi zaljubljeni zmaj.

Območje našega turističnega proizvoda zajema tudi kraje sosednje občine Cankova, ki predstavljajo zahodna vrata v Krajinski park Goričko. Občina zajema osem geografsko raznolikih vasi, ki ležijo na skrajnem jugozahodu Goriškega, ob avstrijski meji, ki jo razmejuje potok Kučnica. Zaradi pomembne geografske lege je ob prelomu v 19. stoletje na Cankovi bila razvita trgovina, kar je vas razvrščalo takrat med najrazvitejše kraje v regiji. V občini s številnimi prireditvami obeležujejo raznovrstne dogodke, povezane z ljudskimi izročili. (Žnidarič, 2015.)



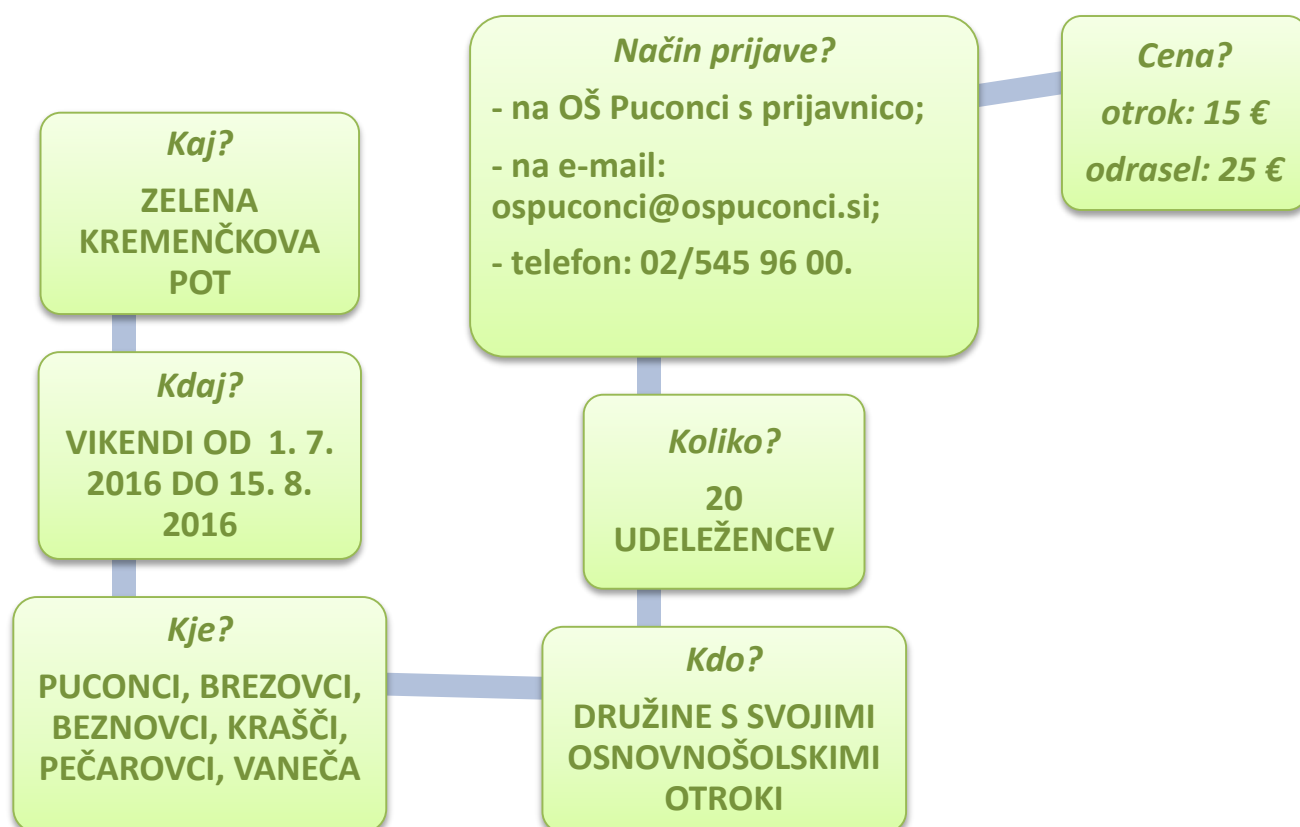
Slika 2: Občini Puconci in Cankova

Vir: <http://prekmurje.si/seznam-naselij-v-prekmurju/obcina-cankova/>,

2 RAZISKOVALNI DEL NALOGE

2.1 TURISTIČNI PROIZVOD »ZELENA KREMENČKOVA POT«

Po večurnih druženjih in spoznavanju pojma zeleni turizem smo se odločili, da bomo v sam proizvod vključili dejavnosti, ki še niso uporabljene in razvite, bi pa lahko postale pomembne za razvoj lokalnega turizma. Ko smo pregledali vse naravne in družbene posebnosti, smo razmišljali še o samem imenu. Prebirali smo knjige, brskali po spletu ter se sprehajali po naselju. Odločitev je padla, da bo ime Zelena Kremenčkova pot. Naloga je dobila ime po kremenovem pesku, ki se nahaja v naši občini in je osnova za razvoj industrije in delovnih mest. Kremenov pesek smo povezali tudi s filmom Kremenčkovi, z junaki iz kamene dobe, kjer ni bilo ne avtomobilov na gorivo, telefona ter prav tako ne računalnikov, ob katerih mladi preživijo največ svojega prostega časa. V nalogi bodo predstavljene naravne in kulturne značilnosti ter tradicionalne prekmurske posebnosti in običaji. Program je namenjen družinam, ki svoj prosti čas rade preživijo v sožitju z naravo.

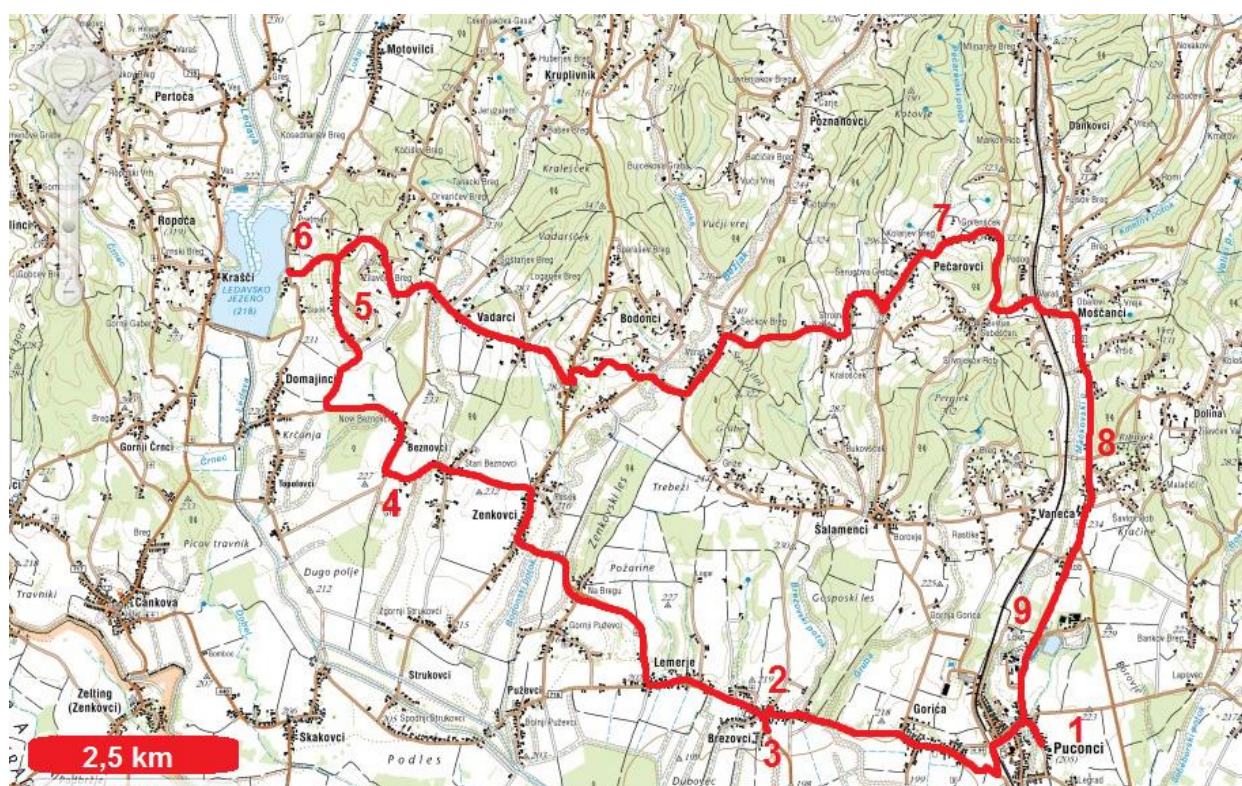


Za varnost na posameznih območjih dogajanja bodo poskrbela lokalna gasilska društva. Pred samo prireditvijo in izvajanjem programa si bomo ogledali prostor ter ocenili predvideno

število gasilcev in ostalih, ki bodo prostovoljno skrbeli za red. Mislimo, da posameznikov, ki bodo prostovoljno sodelovali in pomagali, ne bo težko najti, saj gre pri programu za samo promocijo krajev in dejavnosti, ki v njem potekajo. Po pomoč se bomo obrnili predvsem k turističnim društvom. Izdelali bomo tudi varnostni načrt, v katerem bomo predvidevali posamezne ovire in nepredvidene dogodke. Zadolžili bomo posameznike, ki bodo pripravili in pospravili material za vsak prostor dogajanja, kakor tudi nekoga, ki bo skrbel za zaščito in varovanje prireditvenega prostora.

2.2 OPIS PROGRAMA TURISTIČNEGA PROIZVODA

Zemljevid 1: Zemljevid Zelene Kremenčkove poti



Legenda:

- | | |
|--------------------------|--|
| 1 – OŠ Puconci | 6 – Turistična kmetija Ferencovi ob Ledavskem jezeru |
| 2 – Čebelarstvo Car | 7 – Lončarjenje pri Zelkovich |
| 3 – Lovski dom Brezovci | 8 – Obisk živali pri Sečkovih |
| 4 – Jelenov Hram Beznovi | 9 – Kema Puconci |
| 5 – Zdravilne točke | |

2.2.1 NASELJE PUCONCI

Puconci so ravninsko gručasto naselje pod obronki goriškega, ob Mačkovskem potoku. Velik pečat daje kraju evangeličansko versko in kulturno izročilo, saj tukaj deluje največja evangeličanska verska občina v Sloveniji. Ob Evangeličanski cerkvi je postavljeno spominsko obeležje, ki ponazarja SPAMETNOST in je posvečeno reformaciji na pomurskih tleh. Štefan Kūzmič je osrednji pisec prekmurskega evangeličanskega slovstva. Njemu v spomin je bil postavljen spomenik v Strukovcih ter kulturna dvorana v Puconcih. (Monografija Občine Puconci, 2011, str. 76.)

Slika 3: Spametnost



VIR: Julijan Hodžar, november 2015

2.2.2 EKO VRT IN ZELIŠČARSTVO NA OŠ PUCONCI

Na naši šoli potekajo različne dejavnosti, ki vključujejo vrt kot učno okolje, kjer zanj skrbimo v vseh letnih časih. Na vrtu sadimo sadike in semena ter prikazujemo pripravo mini visokih gredic po načelih permakulture (iz odsluženih lončenih posod, lesenih zabojev, starih košar). Gojimo in nabiramo zelišča, jih sušimo in pripravljamo čaje, delamo namaze ter pripravljamo smutije. Zelišča imajo že od nekdaj velik pomen na naši osnovni šoli. Ob šoli imamo šolski sadovnjak in njivo ter čebelnjak.

Slika 4: Šolski ekovrt



VIR: Julijan Hodžar, oktober 2015

2.2.3 ČEBELARSTVO CAR V BREZOVCIH

Čebela nam v otroških letih predstavlja simbol pridnosti in skrbi za druge, ko odrastemo pa občudujemo njeno učinkovitost in gospodarnost. Čebelarstvo se je najbolj razvilo v 18. in 19. stoletju ter se razvija še danes, ko so prišla nova odkritja. Že v zgodovini so začeli planiti njihova gnezda. Tovrstno početje velja za prve korake na poti do čebelarjenja. Pri tem so čebelam odvzeli le del nabrane količine medu, da so s preostalo količino čebele lahko preživele zimo. Čebelarstvo Car ima 108 panjev v prenosnih čebelnjakih in 86 panjev v čebelnjaku. Pridobivajo največ medu, voska, cvetnega prahu idr.

Slika 5: Čebelarstvo



VIR: Tea Ritlop, november 2015

2.2.4 LOVSKI DOM BREZOVCI

Vzhodno od Puconcev leži ravninsko naselje Brezovci z gručastim jedrom. Simbol Brezovcev je drevo breza. Na zahodni strani vasi je nahajališče antičnih gomil z grobovi in kamnitimi ploščami. (Monografija občine Puconci, 72.) Na lepi lokaciji med njivami in v majhnem gozdičku stoji lovski dom. Lovska družina Brezovci skrbi in varuje naravo že več kot 50 let. Tam se odvijajo tekmovanja v streljanju na glinaste golobe.

2.2.5 GOSTILNA JELENOV HRAM BEZNOVCI

Gostilna ima več kot stoletno tradicijo. Sprejmejo lahko več gostov, najbolj pa je oblegana njihova poletna terasa. Kuhinja ponuja jedi iz divjačine ter domače prekmurske jedi. Pri gostilni je otroško igrišče in igrišče za odbojko na mivki. Ponujajo možnost ogleda jelenov lopatarjev, divjih svinj in več vrst okrasnih ptic.

Slika 6: Jelenov hram Beznovci



VIR: Nika Kuhar, januar 2016

2.2.6 TURISTIČNA KMETIJA FERENCOVI

Na levem, vzhodnem delu Ledavskega jezera stoji kmečki turizem Ferencovi. Kmetija stoji med sadovnjaki, travniki in njivami ter gozdom in ima otroško igrišče, zelenice za igre z žogo in dvojno teniško igrišče. Terasa pod brajdo ima prelep razgled na jezersko gladino. Pri njih si lahko ogledamo muzeološko postavitev starih kmetijskih strojev, pokrito s slamnato streho, ter se posladkamo s sezonskim sadjem. Na desnem bregu si lahko ogledamo kapelo sv. Ane. (Turistična kmetija Ferencovi, 2015.)

Slika 7: Muzeološka postavitev starih kmetijskih strojev



VIR: <http://url.sio.si/kx4>, 12.12.2015

2.2.7 PLETENJE IZ PANTOVCA

Včasih so na podeželju v zimskih mesecih pletli košare in koše. Zdaj gre ta domača obrtna dejavnost vse bolj v pozabo. V današnjih časih so košare in podobni izdelki samo še iz plastike. Košare so v preteklosti in nekateri še danes pletli iz vej vrbe, kostanja (ročaji), akacije, leskovih šib in še bi lahko naštevali. To je vejevje, ki se lahko lepo in enostavno upogiba. Naš program vsebuje delavnico, v kateri se bomo preizkusili v pletenju izdelkov iz pantovca.

Slika 8: Pletenje iz pantovca



VIR: <http://url.sio.si/kx5>, 2015.

2.2.8 LIČKANJE KORUZE

Ličkanje koruze je bilo pred časi najpomembnejše jesensko kmečko opravilo. Takrat so iz moke pekli kruh, kuhali žgance, jo mešali z belo moko in tako prihranili nekaj pšenice. Iz koruznega zdroba so kuhali polento in jo zabelili z ocvirki, zraven pa za zajtrk ponudili še skodelico mleka (Ličkanje, lupanje ali kožuhanje koruze, 2016). Iz perja so izdelovali košare, okraske za različne praznike ter številne gospodinjske pripomočke. Običaj je izumrl zaradi strojev, ki so nadomestili pridne roke, običaj pa nekateri že obujajo nazaj.

Slika 9: Izdelovanje okraskov iz ličja



VIR: Sarah Friškič, januar 2016

2.2.9 FOLKLORA

Folklorno društvo Moščanci je bilo ustanovljeno že leta 1996 in se ukvarja z ohranjanjem plesne kulturne dediščine Goriškega. Ples so v zadnjih letih nadgradili z ljudskim petjem in tako popestrili kulturni program. Vsako leto imajo vse več članov, kar pa se odraža tudi v

nastopanju ter sodelovanju na različnih prireditvah v lokalnem okolju, kakor tudi v širši okolici in v tujini. (KTD Moščanci, 2016.)


Slika 10: KTD Moščanci



VIR: <http://moscanci.proflipp.com/>, 2016

2.2.10 LEDAVSKO JEZERO

Slika 11: Ledavsko jezero



VIR: Nika Kuhar, december 2015

Ledavsko jezero, imenovano tudi Kraško jezero, je umetno akumulacijsko jezero na reki Ledavi. Jezero spada med pomembne naravne znamenitosti v Krajinskem parku Goričko na območju vasi Ropoča in Krašči. (Ledavsko jezero, 2015.) Jezero je preletna postaja mnogih ptic, ki se tukaj ustavijo na dolgi selitveni poti. Ob jezeru je urejena Bernardina pot, na jezeru pa se lahko vozi tudi s kanuji ali kajaki ter je hkrati odlična destinacija za ribiče. (Naravne znamenitosti krajinskega parka Goričko, 2015.)

Slika 12: Vožnja s kanuji po Ledavskem jezeru



VIR: Nika Kuhar, oktober 2015

2.2.11 LONČARSTVO

Lončarstvo je bila pred časi najbolj razširjena rokodelska obrt v Prekmurju, a le-ta počasi izumira. Je obrt izdelovanja posode in drugih izdelkov iz gline, ročno ali na lončarskem vretenu. Posušene izdelke žgejo v pečeh in po potrebi tudi loščijo ter okrašujejo. (Zelkovi ohranjajo lončarsko tradicijo v Pečarovcih že več kot 130 let, 2016.) Pri Zelkovich ohranjajo to

tradicijo že več generacij. Njihove pridne roke so izdelale že vrsto izdelkov, od velikih lončenih posod do majhnih kozarčkov.

Slika 13: Lončarske delavnice

VIR: Arhiv OŠ Puconci, julij 2015



2.2.12 »ZOO« SEČKO

Pri Sečkovih se nam ponuja lepa izkušnja, lahko se spojimo z naravo, saj ni ograd in imamo prost dostop do živali ter neposreden stik z njimi. Mirna in idilična okolica zagotovo obudi melanholičen občutek. Pri Sečkovih je omogočano jahanje, spoznavanje lam in alpak, emuja ali pa ogledovanje velikega krapa, ki plava v Sečkovem ribniku.

2.2.13 KEMA PUCONCI

Kema Puconci je proizvodno podjetje kremenovih peskov. Silicijev tetraoksid se v naravi največkrat pojavlja kot kremenčev pesek, ki je dobil ime po čeških rudarjih, ki so ga imenovali *krem*. V Puconcih se nahaja tovarna kremenovega peska Kema, ki sega v leto 1953 in je steber zaposlovanja Puconske občine. (Kema Puconci, 18.1.2016.)

Slika 14: Kema Puconci



VIR: Julijan Hodžar, november 2015

2.3 POTEK AKTIVNOSTI

1. del: Udeleženci programa prispejo z vlakom ali avtobusom na postajo v Puconce. Tam jih pozdravijo člani turističnega podmladka in jih popeljejo skozi osrednji del Puconcev, mimo evangeličanske cerkve ter spominskega obeležja Spametnost. Ogledajo si okolico šole, Dom Štefana Kūzmiča ter najsodobnejši objekt– Zeleno dvorano. Pri Eko učilnici jih pričakajo člani turističnega podmladka, ki se najprej predstavijo. Vsak nosi majico z napisom Zelena Kremenčkova pot ter za lažjo komuniciranje tudi napis z imenom in priimkom.

a) Čaka jih prva delavnica z imenom »ŽIVIJO, JAZ SEM ...«

Delavnica: Dobijo majice, na katere z likovnim ustvarjanjem zapišejo svoja imena.

Sledi spoznavna igra: »Kaj bi bil, če bi bil?«

Navodila igre: Vsak se predstavi s pomočjo listka, ki ga izvleče. Na listih so zapisani pojmi: vreme, glasba, barva, rastlina, žival, prevozno sredstvo, okus sladoleda, kos oblačila itd. Tisti, ki izvleče listek, pove svoje ime in kaj bi bil, če bi bil eden izmed navedenih pojmov. Npr. *Moje ime je Špela, če bi bila žival, bi bila miš.* Udeleženci se pri tem zabavajo ter hkrati spoznavajo osebne lastnosti drug drugega.

b) Delavnica »NA OBISKU PRI TETI METI, STRICU ROŽMARINU IN MALI AJDI«

Sledi sprehod skozi permakulturni vrt, kjer spoznajo zelišča, ki se nahajajo na vrtu, način obdelave vrta ter obiranje in sejanje zelišč. Razdelijo se v tri skupine:

1. skupina: Mame se odpravijo k delavnici s teto Meto, kjer izdelujejo mila iz zelišč.
2. skupina: Očetje sodelujejo pri peki zeliščnega kruha z Ajdo.
3. skupina: Otroci se učijo pripraviti zeliščne namaze pri stricu Rožmarinu.

c) Igra: »KAM VODIJO STOPINJE?«

Člani turističnega podmladka otrokom predajo mini zemljevid, s pomočjo katerega poiščejo večji zemljevid, na katerem je označena pot celotne dogodivščine.

2. del: S kolesi se odpravimo iz Puconcev proti Brezovcem. Pridejo do točke, ki je narisana na zemljevidu in kjer je uganka, ki nas popelje do naslednje delavnice. Uganka: *Majhna hodi skozi vrata, sladkosneda medonoska vrača se domov sladka. Hišico zgradi si iz voska. Kaj je to?*

a) Delavnica »FČELINA DRUŽBA«

- Predstavi se čebelar, ki nas popelje skozi čebelarstvo okolje, kjer spoznajo čebelnjak ter opremo čebelarja.
- Družine se pomerijo v igri prepoznavanja medu. Družina, ki se odreže najbolje, dobi za nagrado košaro domačih čebelarskih izdelkov.
- Sledijo čebelarske delavnice, kjer se razdelijo v dve skupini, ki se po opravljeni nalogi zamenjata, tako da vsi sodelujejo v obeh delavnicah:
 1. skupina izdeluje sveče in okraske iz voska,
 2. skupina pripravlja medenjake.

3. del: S kolesi se odpravimo po poti zemljevida do lovskega doma v Brezovcih. Tam nas pričaka lovski stražar, ki nam predstavi življenje v gozdu ter naloge lovca.

a) Sledi prosti čas, kjer lahko starši z otroki uživajo v mini adrenalinskem parku (plezajo, streljajo z lokom, izdelujejo lesene hišice...).

b) Sledi igra: »SKRITI ZAKLAD«

Otroci dobijo navodilo, da poiščejo skriti zaklad. Skriti zaklad je maskota Kremenček, ki jih popelje z vlakcem do Beznovcev.

4. del: Po odigrani igrici in podeljeni nagradi (maskoti Kremenček) se z vlakcem odpeljemo proti Jelenovemu hramu v Beznovce, kjer opravimo prekmursko kosilo, in sicer kolone z bujto repo in krvavicami. Po kosilu sledi ogled hrama z jeleni ter divjimi prašiči in ostalimi živalmi.

5. del: »ZAPLET«

Po obilnem kosilu nas vlak odpelje naprej po poti, ki jo prikazuje zemljevid. Po prelepi vožnji skozi prekmurske goričke vasi kar naenkrat sredi gozda zmanjka goriva. Otroci s starši izstopijo iz vlaka. Ker nimamo nadaljevanja zemljevida, se odpravimo po potki peš skozi gozd. Pot nas počasi pripelje do odprte jase, na kateri so table, ki nas usmerjajo skozi energetske točke, na katerih lahko opravljamo določene vaje za nabiranje energije. Pri zadnji točki se povzpemo na grič, s katerega zagledamo Ledavsko jezero. Odpravimo se k jezeru, kjer si lahko prosto razporedimo čas. Možnosti je veliko, lahko počivamo ob jezeru, se odpravimo okrog jezera, da si ogledamo okolico.

Slika 15: Zdravilne točke



VIR: Kristina Norčič, september 2015

6.del: »VEŠKO DRUŽENJE«

Sledi večerja z družabnim večerom. Delavnice so namenjene vsem članom in se lahko razporedijo prostovoljno. Predstavi se folklorna skupina iz Moščancev, s pomočjo katere spoznavajo ljudske plesne ter pesmi. Člani turističnega društva Lipa prikažejo ličkanje koruze ter izdelovanje izdelkov iz vrbja. V delavnicah izdelajo številne okraske za različne praznične priložnosti, košare in ostale spominke. Nekateri med njimi izdelajo tudi prekmurski slovar.

Slika 16: Prekmurska prehrana

Naslednji dan pričakajo na kmečkem turizmu ali v pravih prekmurskih eko-hišah ob Ledavskem jezeru.

VIR: Tea Ritlop, december 2015



7. del: »DOBRO JÜTRO, DOBER DEN MIJ ŽELIJMO SEN«

Zjutraj sledi pravi prekmurski zajtrk s prekmursko šunko, medom, domačim kruhom, ocvirki ter zaseko.

8. del: »REKEREACIJSKI DOPOLDAN«

Dopoldne imajo možnost rekreacije: vožnja s kanuji po jezeru, tenis ali nogomet ter ostale športne aktivnosti.

9. del: Po dopoldanskem druženju se odpravimo z vlakcem čez podeželske vasi do Pečarovcev, kjer se srečamo s prekmurskim lončarjem, ki nam predstavi tradicionalno obrt. Razdelijo se v skupine:

1. skupina izdeluje izdelke iz gline,
2. skupina dela poslikavo izdelkov.

10. del: Z vlakcem se odpravimo do Sečkovih, ki imajo doma veliko vrst živali. Predstavijo nam značilnosti posameznih živali, kakor tudi njihove posebnosti in kakšno nenavadno zgodbo, ki so jo doživeli ob njih.

Slika 17: Pogled iz Bodonskega vrha



VIR: Nika Kuhar, januar 2016

11. del: »PIKNIK PO KREMENČKOVO«

Peš se sprehodimo skozi Goričko do Keme Puconci. Tam sledi zaključek, piknik po Kremenčkovo. Dogajanje povežemo s filmskih turizmom, torej predstavimo življenje Kremenčkovih v kameni dobi, ko ni bilo elektronike in razne tehnologije. Druženje nadaljujemo z živo prekmursko glasbo, odprtim ognjiščem, kjer bo potekala peka klobas in pajanje kruha ter družabne igre s plesom in petjem.

Tabela 1: Pripomočki po delavnicah

DELAVNICA	PRIPOMOČKI
ŽIVIJO, JAZ SEM ZELIŠČARSKA DELAVNICA	majica, akrilne barve, papir zelišča, olje, voda, lug, eterična olja, moka, kvas, sladkor
KAM VODIJO STOPINJE	mini zemljevid, veliki zemljevid
FČELINA DRUŽBA	med, vosek, moka, sladkor, jajca, margarina
SKRITI ZAKLAD	hlodi različnih velikosti, samokolnica, stožci, tunel iz blaga, lok, leseni material za izdelovanje hišic, lepilo, vrvica, škarje
VEŠKO DRUŽENJE	koruzno ličeje, vrvica, vrbje, žica, papir, pisalo
PIKNIK PO KREMENČKOVO	prehrana za piknik, glasba

Tabela 2: Aktivnosti, razporejene glede na medpredmetno povezovanje

AKTIVNOST	MEDPREDMETNO POVEZOVANJE
ŽIVIJO, JAZ SEM ZELIŠČARSKA DELAVNICA	slovenščina, likovna umetnost, tehnika in tehnologija gospodinjstvo, zgodovina, kemija, biologija, matematika
KAM VODIJO STOPINJE	športna vzgoja, geografija
FČELINA DRUŽBA	kemija, biologija, zgodovina, gospodinjstvo, likovna umetnost, tehnika in tehnologija, geografija
SKRITI ZAKLAD	športna vzgoja, zgodovina, biologija
VEŠKO DRUŽENJE	slovenščina, likovna umetnost, tehnika in tehnologija, biologija, gospodinjstvo, glasbena umetnost
REKREACIJSKI DOPOLDAN	športna vzgoja, geografija
LONČARSKA DELAVNICE	tehnika in tehnologija, likovna umetnost
OBISK PRI SEČKOVIH	biologija, zgodovina, geografija
PIKNIK PO KREMENČKOVO	glasbena umetnost

2.4 ČASOVNI RAZPORED DOGODKA

Tabela 3: Časovni raspored prvega dneva Zelene Kremenčkove poti

PROGRAM PRVEGA DNE:	
TRAJANJE	DEJAVNOST
8.00–8.10	Prihod udeležencev z vlakom ali drugim javnim prevozom ter ogled bližnjih znamenitosti kraja (evangeličanska cerkev, spomenik Spametnosti, Dom Štefana Küzmiča, Zelene dvorane ...)
8.10–8.40	»ŽIVIJO, JAZ SEM« - spoznavna igra (10 min), - poslikava majic (20 min).
8.40–9.30	»NA OBISKU PRI TETI METI, STRICU ROŽMARINU IN MALI AJDI« 1.skupina – mame: izdelovanje zeliščnih mil, 2.skupina – očetje: peka zeliščnega kruha, 3.skupina – otroci: priprava zeliščnih namazov.
9.30–9.35	»KAM VODIJO STOPINJE?« Otroci na podlagi majhnega zemljevida poiščejo veliki zemljevid.
9.35–10.00	Kolesarjenje v Brezovce.
10.00–11.30	»FČELINA DRUŽBA« - predstavitev čebelarstva (40 min), - tekmovanje v okušanju različnih vrst medu (10 min), - izdelava sveč in peka medenjakov (40 min).
11.30–12.00	Kolesarjenje do lovskega doma v Brezovcih in predstavitev dela lovca ter življenja v gozdu.
12.00–12.30	Preživljanje prostega časa v »MINI ADRENALINSKEM PARKU« (plezanje, streljanje z lokom, gradnja lesenih hišic za »gozdne škrate«).
12.30–12.45	»SKRITI ZAKLAD« Ob koncu igre jih pričaka maskota Zelene Kremenčkove poti.
12.45–14.00	Vožnja z vlakcem do Jelenovega hrama, kjer jih za kosilo čakajo domače prekmurske koline.
14.00–14.30	Nadaljevanje poti z vlakcem po prekmurskem okolju.
14.30–14.50	Polnjenje energije na energetskih točkah.
14.50–17.10	Prostočasne dejavnosti ob Ledavskem jezeru (počitek ob jezeru, pohod okrog jezera in ogled okolice).
17.10–20.00	»VAŠKO DRUŽENJE« (večerja, ljudski plesi, ličkanje koruze, pletenje košar, izdelava prekmurskega slovarja).

Tabela 4: Časovni raspored drugega dneva Zelene Kremenčkove poti

PROGRAM DRUGEGA DNE:	
TRAJANJE	DEJAVNOST
7.30–8.00	Prebujanje.
8.10–8.40	»DOBRO JÜTRO DOBER DEN,MIJ ŽELIJMO SEN« Sledi pravi prekmurski zajtrk (prekmurska šunka, med, domači kruh, ocvirki ter zaseka).
8.40–11.00	Dopoldne imajo možnost rekreacije: vožnja s kanuji po jezeru, tenis ali nogomet ter ostale športne aktivnosti.
11.00–12.00	Pot do lončarja v Pečarovce (ogled naravnih in kulturnih znamenitosti občine Puconci).
12.00–13.30	Lončarstvo Zelko - 1.skupina: izdelovanje lončenih izdelkov, - 2. skupina: poslikava izdelkov.
13.30–14.30	Ogled Goričkega.
14.30–15.30	Ogled živali pri Sečkovih na Vaneči.
15.30–16.00	Sprehod do Keme Puconci.
16.00–18.00	Zaključno druženje po Kremenčkovo v Puconcih.
18.00	Odhod z vlakom ali avtobusom domov.

2.5 TRŽENJE IN PROMOCIJA TURISTIČNEGA PROIZVODA

2.5.1 KONCEPT TRŽNICE

Na tržnici bo sedem učencev turističnega podmladka. Obiskovalcem turistične tržnice bomo predstavili naš turistični proizvod Zelena Kremenčkova pot. Da bi privabili čim več zanimanja, bomo pripravili krajše delavnice, s katerimi bomo izdelovali spominčke, jih vključili v igro, starejše obiskovalce pa bomo preizkusili v kvizu »Znaš, ka güčijš?« in jim ponudili nekaj kulinaričnega.

2.5.2 TRŽENJE

Trženje turističnega proizvoda bo potekalo na turistični tržnici, prodajali ga bomo člani turističnega podmladka. Stroški, ki bodo nastali pri izvedbi, bodo kriti z zaračunavanjem udeležbe na osebo, in sicer za odrasle 25 €, za otroke pa 15 €. Denar bomo poskušali zbrati še

s prodajo spominkov ter prostovoljnih prispevkov posameznih turističnih društev, v katerih bodo potekale delavnice, ter s pomočjo sponzorjev, predvsem občin.

2.5.3 PROMOVIRANJE IN OGLAŠEVANJE

Objava vabila v glasilu občine Puconci	<ul style="list-style-type: none"> • Vabilo bomo objavili v glasilu občine Puconci, kjer bomo podrobneje predstavili program ter namen samega turističnega proizvoda.
Objava vabila in programa v mesečnem glasilu Mali rijtar	<ul style="list-style-type: none"> • Vabilo bomo objavili vsak mesec, predvsem pred samo prireditvijo, v mesečnem glasilu občine Puconci ter v glasilih sosednjih občin, kjer bo potekala izvedba samega turističnega proizvoda.
Razpošiljanje vabila osnovnim šolam ter turističnim organizacijam v Pomurju	<ul style="list-style-type: none"> • Vabilo bomo razposlali vsem šolam v pomurski regiji, kakor tudi šolam na štajerskem območju. Vabila bomo odnesli tudi na posamezne turistične informacijske točke ter jim predstavili naš program in na posamezna turistična društva na območju Pomurja.
Oglaševanje prireditve na spletu	<ul style="list-style-type: none"> • Oglaševanje turističnega proizvoda Zelena Kremenčkova pot na spletnih straneh: • OŠ Puconci (http://www.ospuconci.si/), • Občine Puconci (http://www.puconci.si/), • na Facebook strani spletne šole kot tudi na lastni strani Facebook pod imenom Zelena Kremenčkova pot, • na pomurskih spletnih portalih, kot so Sobotainfo (http://sobotainfo.com/), Pomurec (http://www.pomurec.com/) ter Pomurje (http://www.pomurje.si/).
Drugo promoviranje in oglaševanje	<ul style="list-style-type: none"> • izdelava promocijskih letakov in deljenje le-teh na lokalnih prireditvah, razpošiljanje le-teh na šole ter na turistične organizacije in društva, • izdelava plakata ter predstavitev le-tega na turističnih točkah, občinah, šolah ... • oglaševanje na Turistični tržnici v Mariboru, • oglaševanje v večjih trgovskih centrih in na lokalnih prireditvah.

2.6 FINANČNI NAČRT PROJEKTA

Naredili smo dve tabeli. V prvi tabeli so prikazane storitve in pripomočki, ki jih dobimo sponzorirane od raznih institucij ter organizacij. V drugi tabeli so zajete plačljive storitve, pripomočki ter dobrine. Stroške, ki bodo nastali, bomo pokrili s prodajo turističnega proizvoda, s prodajo izdelkov na lokalnih prireditvah ter z denarnimi sredstvi različnih sponzorjev.

Tabela 5: Sponzorji Zelene Kremenčkove poti

MATERIAL/STORITEV	KOLIČINA	CENA	SPONZOR
akrilne barve	5 l	0 €	Osnovna šola
papir (za risanje, promocijski material)	2 paketa	0 €	Osnovna šola
škarje, pisala, lepilo, stožci, vrvice...	Vsega po 10 kosov.	0 €	Osnovna šola
zeliščarske in čebelarске delavnice	zelišča – 3 kg, olje – 2 l, voda – 10 l, lug – 1 kg, eterična olja – 1 l, moka – 10 kg, vas – 1/2 kg, sladkor – 4 kg, jajca – 20 kosov, margarina – 1 kg, satnice.		Osnovna šola
med	5 kg	0 €	Čebelarstvo Car
kruh	6 kg	0 €	Mlinopek

Tabela 6: Plačljive storitve in dobrine Zelene Kremenčkove poti

MATERIAL/STORITEV	KOLIČINA	CENA	DOBAVITELJ
Majica	20	38 €	UMCO
Kosilo - odrasli	1	7 €	Jelenov Hram
Kosilo - otroci	1	5 €	Jelenov Hram
Večerja	1	4,5 €	Kmečki turizem Ferencovi
Večerja - otroci	1	3 €	Kmečki turizem Ferencovi
Prenočišče z zajtrkom - odrasli	1	7,5 €	Kmečki turizem Ferencovi
Prenočišče z zajtrkom - otroci	1	5,5 €	Kmečki turizem Ferencovi
Žemljice	40 kosov	6,80 €	Lidl
Piščančja bedra/stegna	4 kg	7,96 €	Lidl

Klobase	2 kg	9,15 €	Lidl
Čevapčiči	2,5 kg	12,40 €	Lidl
Perutke	5 kg	16,45	Lidl
Voda	20 l	7,50 €	Lidl
Pomarančni sok	20 l	13,90 €	Lidl
Bonboni Softi	1kg	3,85 €	Lidl
Prekmurska šunka (puranja)	1 kg	11,55 €	Hofer
Turistični vlakec	na dan	40 €	Grad na Goričkem

Tabela 7: Zadolžitve po delavnicah

ZADOLŽITVE	IZVAJALEC	NALOGE
Zbiranje otrok	Kristina Norčič, Sarah Friškič	Pobereta prijavnice.
Zeliščarstvo	Zeliščarka Iva, Ana Kovačec, Kristina Norčič, Nika Kuhar, Tea Ritlop	Pomagajo izdelovati mila, kruh in namaze iz zelišč.
Čebelarstvo	Čebelar, Julijan Hodžar, Jure Lazar	Pomagata v delavnicah.
Malica	Tea Ritlop, Sarah Friškič	Deljenje malice.
Mini adrenalinski park	Vsi člani turističnega podmladka	Vodenje delavnic.
Skriti zaklad	Šolska kuhinja	Poskrbijo za sladko presenečenje.
Kosilo	Jelenov Hram	Pripravijo prekmurske koline.
Energetske točke	Ana Kovačec, Nika Kuhar, Tea Ritlop, Sarah Friškič	Vodijo po energetskih točkah.
Pletenje košar, ličkanje, folklor, prekmurski slovar	Vsi člani turističnega podmladka	Pomagajo pri delavnicah.
Večerja	Turistična kmetija Ferencovi	Pripravi pravo prekmursko večerjo.
Zajtrk	Turistična kmetija Ferencovi	Pripravi pravi prekmurski zajtrk.
Lončarstvo	Poslikava: Ana Kovačec, Nika Kuhar, Kristina Norčič Izdelovanje: Jure Lazar, Julijan Hodžar, Sarah Friškič, Tea Ritlop	Pomagajo pri poslikavi in izdelavi lončenih izdelkov.
Piknik in zaključno druženje	Vsi člani	Pripravijo ogenj in pomagajo pri pripravi kosila.

3 ZAKLJUČEK

Med izdelavo naloge smo izvedeli veliko novega in se veliko naučili. Prav tako smo jo ustvarjali z veseljem in se na srečanjih zelo zabavali. Ugotovili smo, da so naši domači kraji polni naravnih in kulturnih zanimivosti, ki jih na prvi pogled zlahka spregledamo. Po pregledu literature ter iz številnih pogovorov z domačini smo ugotovili, da bi lahko v naše kraje privabili veliko ljudi, ki so željni počitka in odmora od njihovega stresnega vsakdana. Podrobneje smo se srečali z zelenim turizmom in spoznali njegov pomen. Naučili smo se, kaj je dejansko turistični proizvod ter kateri so ključni elementi, ki so potrebni za njegov obstoj. Zavedamo se, da je za uspešnost samega turističnega proizvoda potrebna širša lokalna skupnost in ne samo nekaj posameznikov. Ustvarili smo turistični proizvod »Zelena Kremenčkova pot« za družine z osnovnošolskimi otroki, ki bi prišle na dvodnevno druženje. Ciljna skupina so družine, ki svoj čas rade posvetijo rekreaciji v naravi. Naš cilj je bil tudi otroke naučiti, da je lahko pristno druženje boljše od sodobne tehnologije. Vse to pa na preprost in njim zanimiv način.

4 LITERATURA IN VIRI

- ✚ Žnidarič, R., 2015: Vodnik po Občini Cankova. Studio Signal d.o.o.
- ✚ M. Bedjanič, 2008: Geološki zakladi Krajinskega parka Goričko. Ljubljana: Zavod Republike Slovenije za varstvo narave.
- ✚ V. Babij, J. Balažic, M. Bidovec, H. Dobrovoljc, I. Huber, M. Jeršek, J. Litrop, O. Luthar, G. Milošević, M. Pavšek, J. Pšajd, M. Ratej, K. Sedar, V. S. Novak, D. Šarotar, 2010: Prekmurje za radovedneže in ljubitelje, Ljubljana, Založba ZRC, ZRC SAZU.
- ✚ J. Balažic, F. Justi, T. Karoli, T. Vinkovič, D. Cizar, M. Petrijan, 2011: Monografija občine Puconci. Murska Sobota: Franc-Franc d. o. o.
- ✚ Strategija razvoja in trženja turizma v Pomurju za obdobje 2014–2020 za obravnavo na Strokovnem svetu. Pridobljeno 10.12.2015, iz http://www.rra-mura.si/prenosi/STRATEGIJA_30072014_konCna.pdf.
- ✚ Naravne znamenitosti Krajinskega parka Goričko. Pridobljeno 10.12.2015, iz http://www.park-goricko.org/sl/informacije.asp?id_informacija=141&id_jezik=0&id_tip1=4&id_tip2=1&id_tip3=1.
- ✚ Ledavsko jezero. Pridobljeno 10.12.2015, iz http://kraji.eu/slovenija/ledavsko_jezero/slo.
- ✚ Turistična kmetija Ferencovi. Pridobljeno 1.12.2015, iz <http://www.ferencovi.si/index9slo.html>.
- ✚ Ročna dela. Pridobljeno 1.12.2015, iz <http://www.rocnadela.si/index.php/tkanje-iz-razlicnih-materialov/283-pletenje-kosar>.
- ✚ Pletenje košar je bilo včasih na podeželju nekaj vsakdanjega. Pridobljeno 1.12.2015, iz <http://www.rtv slo.si/moja-generacija/joze-zulic-kosare-in-druge-izdelke-plete-ze-vec-kot-50-let/343324>.
- ✚ Zelkovi ohranjajo lončarsko tradicijo v Pečarovcih že več kot 130 let. Pridobljeno 8.1.2016, iz http://www.pomurec.com/vsebina/16893/Zelkovi_ohranjajo_loncarsko_tradicijo_v_Pe-carovcih_ze_vec_kot_130_let.
- ✚ Ličkanje, lupanje ali kožuhanje koruze. Pridobljeni 8.1.2016, iz <http://www.slovenskenovice.si/lifestyle/vrt-dom/lickanje-lupanje-ali-kozuhanje-koruze>.
- ✚ KTD Moščanci. Pridobljeno 12.12.2015, iz <http://moscanci.proflipp.com/>.
- ✚ Kema Puconci. Pridobljeno 18.12.2015, iz <http://www.kema.si/si/vsebina/o-podjetju/zgodovina>.

5 PRILOGE

5.1 VPRAŠALNIK ZA OBLIKOVANJE TURISTIČNEGA PRODUKTA

Pozdravljeni!

Smo učenci turističnega krožka, ki smo se tudi letos prijavili na festival Turizmu pomaga lastna glava, tema katerega je Zeleni turizem. Za lažje oblikovanje turistične naloge te vljudno prosimo, da izpolniš anketo, s pomočjo katere želimo pridobiti podatke, s katerimi bomo oblikovali naš turistični produkt. Anketa traja 10 minut in je anonimna.

1. Spol: M Ž

2. Kako ponavadi z družino izveste za turistični kraj, ki ga obiščete? *(ustrezno obkroži, možnih je več odgovorov)*

- a) Od prijateljev in sorodnikov.
- b) Kraj smo že poznali.
- c) Na internetu.
- d) V turistični agenciji.
- e) Iz medijev.
- f) Drugo: _____

3. Kateri so glavni razlogi, da obiščete turistični kraj? *(ustrezno obkroži)*

- a) Počitek ali sprostitev.
- b) Šport in rekreacija.
- c) Ogled naravnih in kulturnih znamenitosti.
- d) Zabava in druženje.
- e) Drugo: _____

4. Kako dolgo ponavadi prenočite v turističnem kraju? *(ustrezno obkroži)*

- a) 2 dni ali manj
- b) 3 do 5 dni
- c) 1 teden
- d) 2 tedna in več

5. Oцени glede na to, kako pomemben je posamezen element, ko izbiraš turistični kraj, od 1 – povsem nepomemben, 2 – pomemben, do 3 – zelo pomemben.

PONUDBA	Povsem Nepomemben	Pomemben	Zelo pomemben
	1	2	3
Neokrnjena narava.	1	2	3
Kulturna in naravna dediščina.	1	2	3
Ponudba lokalne kulinarike.	1	2	3

PONUDBA	Povsem Nepomemben	Pomemben	Zelo pomemben
	1	2	3
Gostišča s tradicionalno domačo prehrano.	1	2	3
Možnost ukvarjanja z različnimi športno-rekreacijskimi dejavnostmi.	1	2	3
Domače obrti in tradicija.	1	2	3

6. Si že kdaj slišali za pojem zeleni turizem? *(ustrezno obkroži)*

DA NE

7. Kaj meniš, da pomeni zeleni turizem? *(ustrezno obkroži, možnih je več odgovorov)*

- Naravno okolje.
- Sprostitev v naravi.
- Skrb za čisto okolje.
- Spoznavanje lokalnih tradicij in kulinaričnih dobrot.
- Preživljanje počitnic na podlagi trajnostnega razvoja.
- Zmanjševanje negativnih vplivov na okolje.

8. Oceni, kakšen vpliv bi imel zeleni turizem v domačem okolju? *Pri tem pomeni 1 – povsem nepomemben, 2 – pomemben, do 3 – zelo pomemben.*

PONUDBA	Povsem Nepomemben	Pomemben	Zelo pomemben
	1	2	3
Prepoznavnost lokalnega (domačega) turizma.	1	2	3
Neokrnjena narava.	1	2	3
Prepoznavnost domače tradicije/obrti ter prodaja domačih izdelkov.	1	2	3
Kulturnadediščina.	1	2	3
Ponudba lokalne kulinarike.	1	2	3
Onesnaženost okolja.	1	2	3

9. Ima domače okolje možnost za razvoj zelenega turizma? *Označi odgovor, pri tem pomeni 1 - se ne strinjam do 5 – zelo se strinjam.*

1	2	3	4	5
---	---	---	---	---

10. Ali bi se odločil za preživljanje počitnic, ki temeljijo na zelenem turizmu? *(ustrezno obkroži)*

DA NE

HVALA ZA SODELOVANJE!

5.2 ZDRAVILNE TOČKE

Opis energetskih točk

- 1. Zdravilna skala: zdravljenje fizičnih bolezni. Z obema rokama se dotaknite skale, mižite, globoko dihajte in tako ostanite dve minuti. Naredite enominutno pavzo in ponovite še vsaj dvakrat.*
- 2. Pomirjujoča mlaka: pomirjanje. Usedite se ob jezeru in prekrižajte noge. Umirite se in »izklopite možgane« ter pozabite na vsakdanje skrbi.*
- 3. Drevo: zdravljenje duševnih bolezni. Objemite drevo in začutite naravo. Umirite misli, poslušajte zvok narave okoli vas, pozornost pa usmerite na svoje sproščeno dihanje.*
- 4. Energetski krogi: napolnitev z energijo. Splezajte na skalo in si najдите svoj energetski krog. V posamezni krog naj istočasno vstopi samo ena oseba. Vsrkajte energijo narave. V krog ne prinašajte elektronskih naprav!*
- 5. Izvir čistoče: pomladitev, očiščenje duše. Z rokami zajemite vodo iz izvira in se z njo osvežite.*


5.3 ZEMLJEVID ENERGETSKIH TOČK



5.4 VABILO

VABILO NA ZELENO KREMENČKOVO POT

Spoštovani!



ZABAVA IN
DRUŽENJE V STILU
ZELENEGA
TURIZMA



TKANJE NOVIH
PRIJATELJSKIH
VEZI



SPOZNAVANJE
NARAVNE IN
KULTURNE
DEDIŠČINE

Sem Kremenček in Vas vabim na nepozabno doživetje v naravi. S turističnim produktom Zelena Kremenčkova pot Vas želim seznaniti z okolju prijaznim življenjem, s prekmurskimi običaji in kulinariko.

Program izleta si lahko ogledate na priloženi zloženki.

Cena za otroka znaša 15 €, za odrasle pa 25 €.

Prijavite se lahko tako, da prijavnico pošljete na naslov:

Osnovna šola Puconci, Puconci 178,
9201 Puconci,

ali pa prijavnico pošljete na elektronski naslov:
ospuconci@ospuconci.si.

Prijavnice pošljite najkasneje pet dni pred začetkom dogodivščine.

Za dodatne informacije lahko pokličete na tel. št. 02/545 96 00 (OŠ Puconci) ali pišete na elektronski naslov šole ospuconci@ospuconci.si.

Organizatorji prireditve smo člani turističnega podmladka OŠ Puconci z lokalnimi institucijami.

Vljudno vabljeni na pot dogodivščin.

5.5 PROMOCIJSKI LETAK

ZAKAJ SE UDELEŽITI DRUŽENJA?

ZABAVA IN
DRUŽENJE V STILU
ZELENEGA
TURIZMA

TKANJE NOVIH
PRIJATELJSKIH
VEZI

SPOZNAVANJE
NARAVNE IN
KULTURNE
DEDIŠČINE



PRIJAVNICA

IME IN PRIIMEK:

NASLOV:

POŠTA:

E-MAIL:

TEL. ŠTEVILKA:

ŠTEVILO UDELEŽENCEV:

IMENA IN PRIIMKI
UDELEŽENCEV:

ZDRAVSTVENE POSEBNOSTI:

Prijavnico prosim pošljite na:

OSNOVNA ŠOLA PUCONCI

Puconci 178
9201 Puconci
Telefon +(386)2 545 96 00
Faks +(386)2 545 96 13
<http://www.ospuconci.si>
e-mail:
ospuconci@ospuconci.si

ZELENA KREMENČKOVA POT



NEPOZABNA
PUSTOLOVŠČINA
V NARAVI

IN VAŠ BO VES SVET

KDAJ

Vikendi od 1. 7. 2016
do 15. 8. 2016

KJE

Puconci, Brezovci,
Beznovci, Krašči,
Pečarovci, Vaneča

KDO

Družine s svojimi
osnovnošolskimi
otroki.

CENA

OTROCI: 10 €
ODRASLI: 20 €

PROGRAM POTEPANJA PO GORIČEM:

- sprehod po okolici,
- zeliščarstvo,
- kolesarjenje,
- čebelarstvo,
- iskanje skritega zaklada,
- vožnja s turističnim vlakcem,
- ljudski plesi,
- tradicionalne prekmurske delavnice,
- lončarstvo,
- različna prekmurska kulinarika in še ...

MNOGA PRESENEČENJA



5.6 IZDELOVANJE SPOMINČKA – SIMBOL ZELENE KREMENČKOVE POTI



5.7 NAVODILA ZA IGRO SKRITI ZAKLAD

NAVODILA IGRE:

1. **CILJ IGRE:** premagati vse ovire in priti do nagrade.

2. **PRAVILA IGRE:**

Po družinah se razdelite v skupine. Vsak član naj posebej prečka zahtevane ovire.

- pri 1. oviri prečkajo hlode različnih velikosti in oblik (hlodi različnih velikosti);
- pri 2. oviri preplezajo »goro« (lesena »gora«);
- pri 3. oviri se otrok usede v samokolnico in ga eden izmed staršev pelje skozi slalom, če sta dva otroka ali več, vsak starš odpelje enega (stožci in samokolnica);
- pri 4. oviri se splazijo skozi »tunel zabave« (tunel iz blaga).

3. **KONEC IGRE:**


Igra se konča, ko zadnji tekmovalec prečka vse zadane ovire. Na koncu nas čaka sladko presenečenje in poseben gost.

Igre je konec, a to še ne pomeni, da je konec zabave.

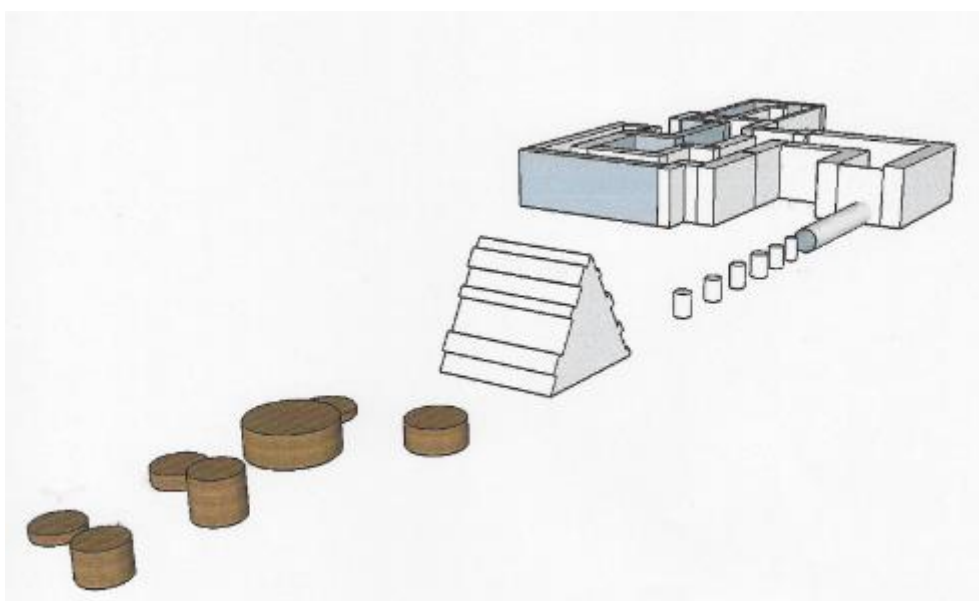
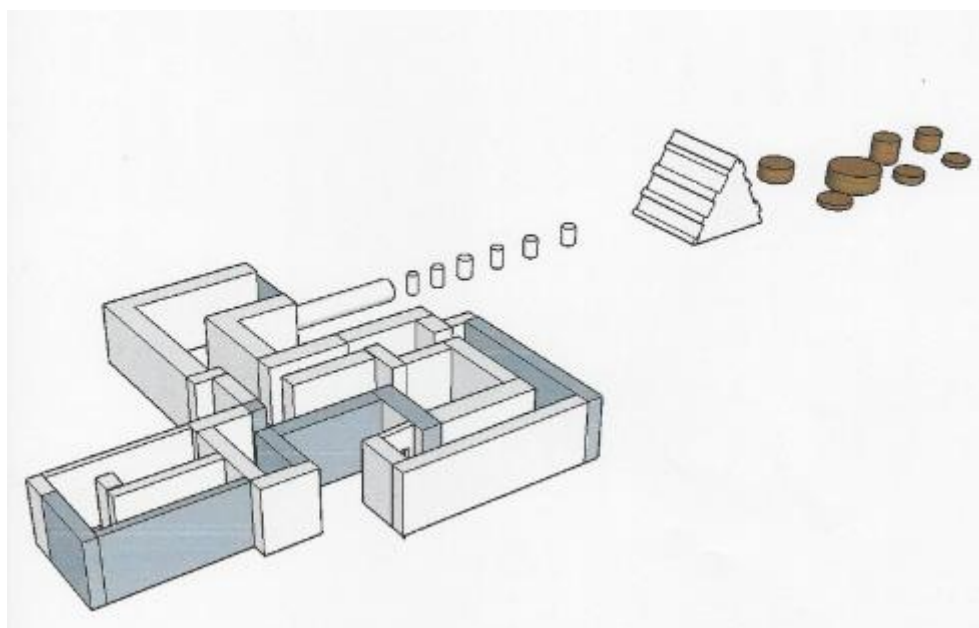
5.8 MINI ZEMLEJVID ZA IGRO SKRITI ZAKLAD



5.9 NAČRT EKO-HIŠKE OB LEDAVSKEM JEZERU



5.10 NAČRT IGRICE »SKRITI ZAKLAD«



5.11 SLOVAR PREKMURSKEGA NAREČJA

ajta – očka
aouba – kapa
augrke – kumare
etak – tak
ejno – tisto
auga – kapa
bađusi – brke
bakanči – čevlji
bataš – škorenj
bauta – trgovina
bot – palica
brečati – kričati
brejg – hrib
čajt – čas
dosta – veliko
drejmate – biti zaspan
drot – tanka žica
dvere – vrata
ednouk – enkrat
ekstra – posebej
enjate – nehati
ete – tukaj
fabrika – tovarna
fajn – lepo
falat – kos
fčejla – čebela
feronka – zavesa
fkraj – vstran
friško – hitro
ge – jaz
geste – hrana

guč – govor
gvant – oblačila
inda – nekoč
istina – resnica
krščak – klobuk
koštate – okusiti
keca – brada
kesen – pozen
kmica – tema
korina – roža
lauše – meso brez mastnega dela
lavor – večja posoda
legvar – marmelada
lejko – lahko
loug, gaušča – gozd
lüft – zrak
mejki – mehak
mekla – metla
mlešej – otrok
müja – muha
načnote – začeti
nalejčte – nastaviti
nejsan – nisem
nige – nikjer
njivadva – onadva
njiva – polje
novine – časopis
obečate – obljubiti
opasen – nevaren
pajdaš – prijatelj

paščiti se – hiteti
pejgla – likalnik
pejneze – denar
pen – panj
peške – peš
picek – piščanec
pisker – lonec
pijtate – vprašati
pojob – fant
poplan – odeja
pravte – reči
prignote se – skloniti se
remen – pas za hlače
ringlene – uhani
saga – vonj
šenke – zastonj
šparat – štedilnik
talate – deliti
telige – samokolnica
tüu – tiho
vagate – tehtati
vankeš – vzglavnik
varaš – mesto
vrastvo – zdravilo
vütro – jutri
zamazate – umazati
zosagate – prestrašiti
zatepste – izgubiti
život – življenje
đzoč – jok
đzonka – obleka